

**Портфолио**

# Веб-портфолио обучающегося

---

Хобби

Дипломы

Друзья

Опросы

Грамоты

Достижения

Планы

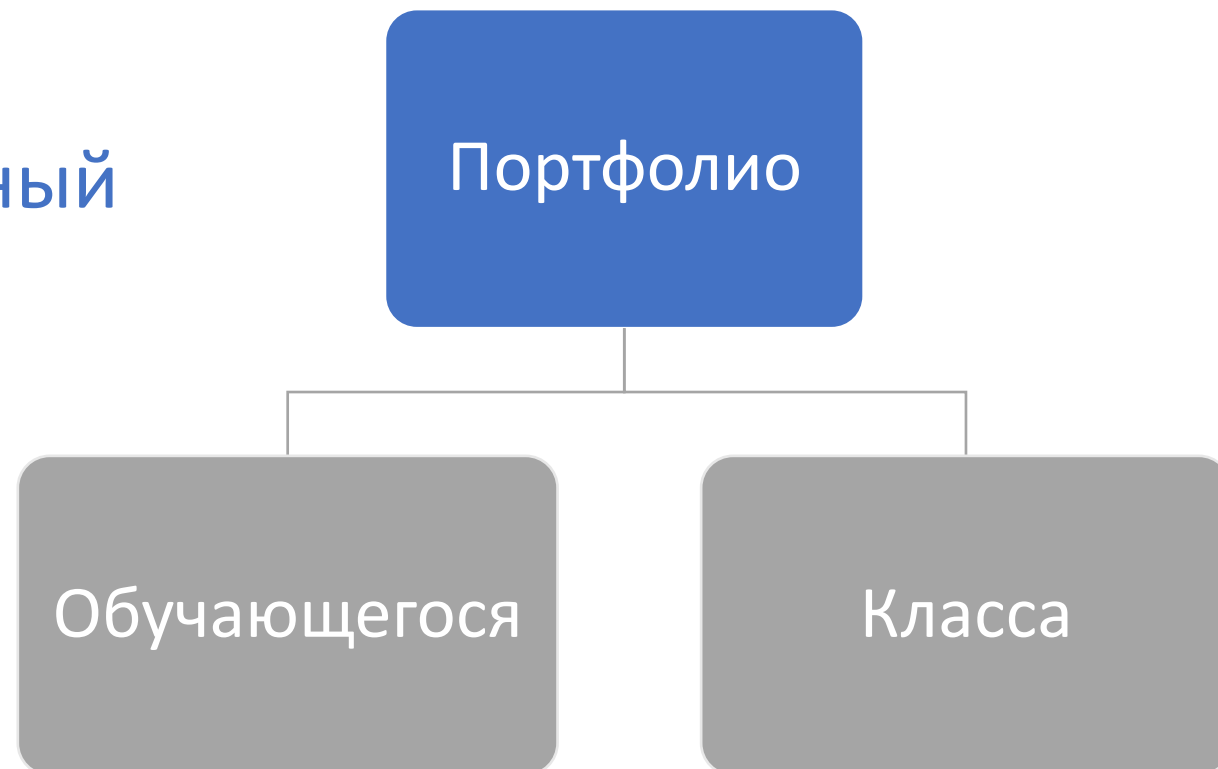
Фото

Мероприятия

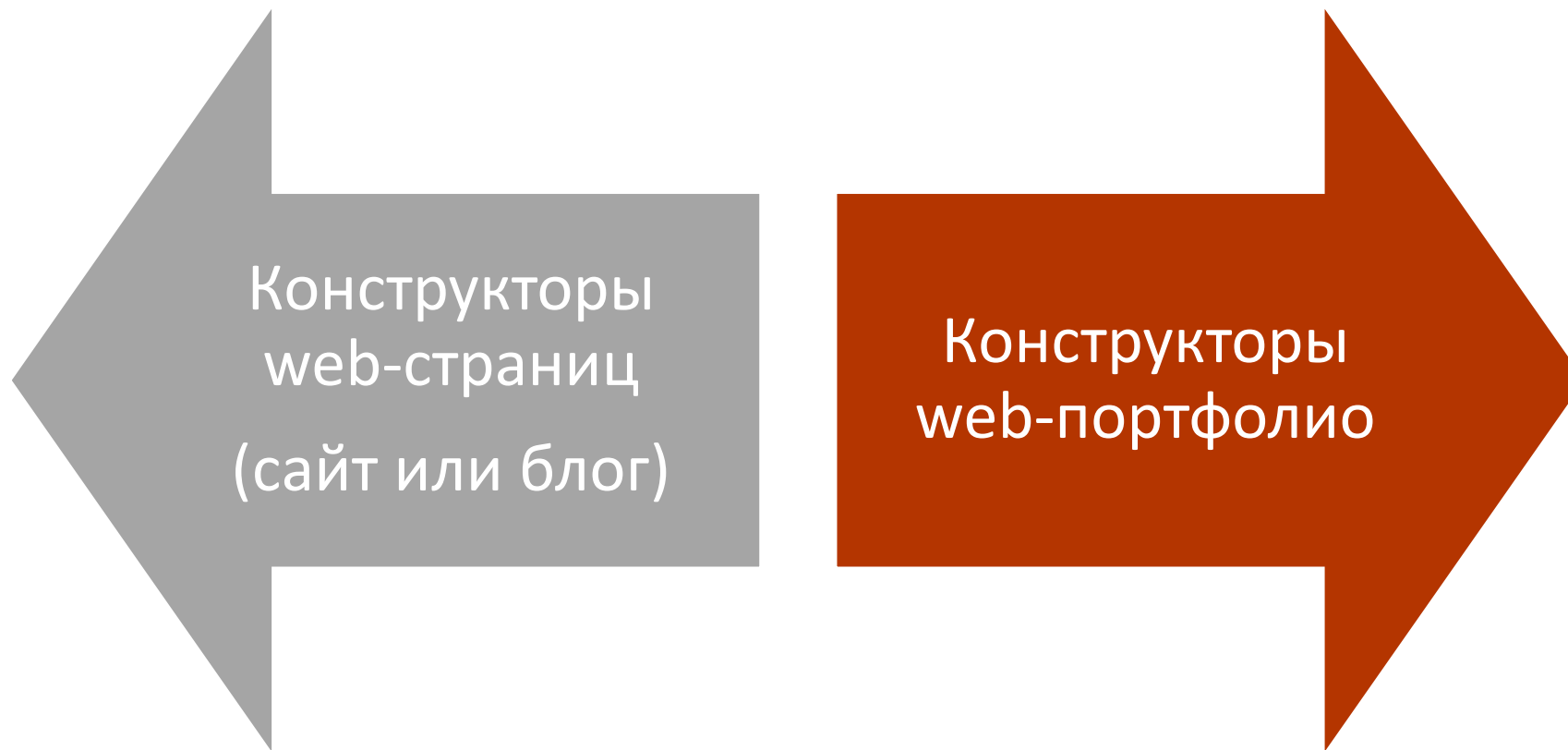
Интересы

# Виды портфолио

- ✓ Портфолио достижений
- ✓ Портфолио презентационный
- ✓ Портфолио тематический
- ✓ **Портфолио комплексный**



# Инструменты для создания веб-портфолио



# Конструктор web-страниц

✓ [wix.com](https://wix.com)

[Пример](#)

✓ [sites.google.com](https://sites.google.com)

[Пример](#)

✓ [blogger.com](https://blogger.com)

[Пример](#)

# Конструкторы веб-портфолио

✓ [uchportfolio.ru](http://uchportfolio.ru)

[Пример](#)

✓ [4portfolio.ru](http://4portfolio.ru)

[Пример](#)

✓ [uportfolio.ru](http://uportfolio.ru)


[Пример](#)

Проект uPortfolio заморожен на период реконструкции!

# 4portfolio.ru

- ✓ Личное портфолио
- ✓ Портфолио достижений
- ✓ Портфолио документов
- ✓ Портфолио отзывов

Портфолио дошкольника



Портфолио ученика начальной школы



Портфолио ученика 5-9 классы



Портфолио ученика старших классов



<https://4portfolio.ru/schoolboy.html>

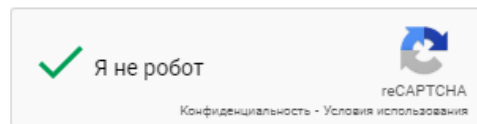
- ✓ Общие сведения об ученике
- ✓ Участие в конкурсах
- ✓ Участие в олимпиадах
- ✓ Участие в научно-практических конференциях
- ✓ Внеучебная деятельность
- ✓ Награды, грамоты, благодарственные письма
- ✓ Личное резюме
- ✓ Характеристика и отзывы
- ✓ Учебные материалы
- ✓ Мультимедиа
- ✓ Текстовый блок
- ✓ Фотогалерея
- ✓ Папка с файлами
- ✓ Слайдер фотографий
- ✓ Вкладки
- ✓ Опрос

# uchportfolio.ru

## Зарегистрироваться

Для того, чтобы пользоваться всеми преимуществами "УчПортфолио.ру", достаточно всего лишь пройти простую процедуру регистрации на сайте. Заполните все необходимые поля и нажмите кнопку "Регистрация".

Логин	<input type="text" value="ученик"/>	Логин - это ваше уникальное имя на сайте. Логин может состоять только из букв латинского алфавита и цифр
Придумайте пароль	<input type="password" value="....."/>	Придумайте пароль длиной не менее 6 символов. Для безопасности рекомендуем включить в пароль цифры и спец. символы
Повторите пароль	<input type="password" value="....."/>	Повторите указанный выше пароль
Электронная почта	<input type="text" value="elena.karusheva@gmail.com"/>	Указанный адрес будет использоваться для рассылки уведомлений. Адрес будет скрыт от других пользователей
Ваше имя	<input type="text" value="Ученик"/>	Укажите ваше имя чтобы мы могли знать как к вам обращаться
Ваша фамилия	<input type="text" value="Школы"/>	Укажите вашу фамилию
Вы регистрируетесь как	<input type="radio"/> Учитель <input checked="" type="radio"/> Ученик	
Адрес портфолио	<input type="text" value="/s5022612905"/>	Придумайте адрес вашего портфолио. Это может быть ваша фамилия и имя на английском языке. Адрес портфолио используется для его просмотра другими пользователями и посетителями сайта. Можно оставить как есть

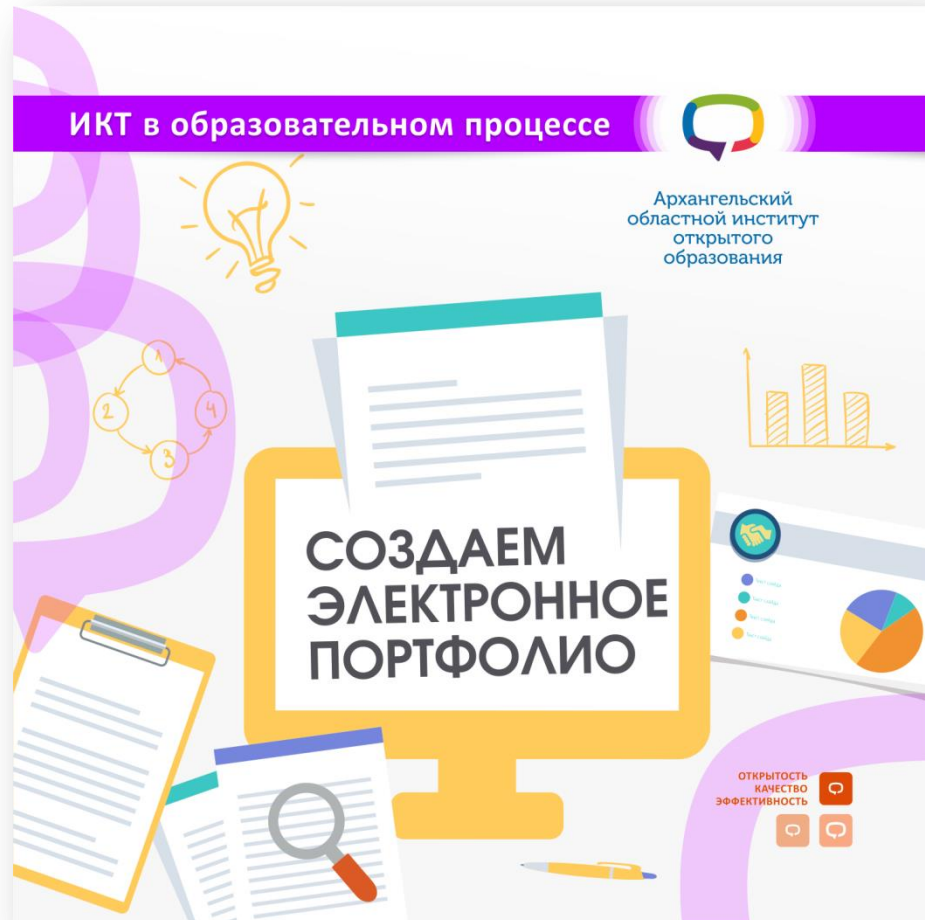


- Подтверждаю, что внимательно ознакомился с [Пользовательским соглашением](#)
- Я ознакомился и согласился с [Условиями обработки моих персональных данных](#)


Для обеспечения работы портала производится сбор метаданных о пользователе: cookie, данные об IP-адресе и местоположении. Если вы не хотите, чтобы эти ваши данные обрабатывались, то вы должны покинуть сайт.



# Практическое пособие



ББК 74.202.15  
УДК 371.3  
С58



Авторы - составители:

Г. Р. Буркатовская, заместитель директора ЦОИ АО ИОО;  
А. С. Голенищев, инженер отдела технической поддержки ЦОИ АО ИОО;  
Е. Н. Карушева, методист отдела дистанционных технологий обучения ЦОИ АО ИОО;  
О. В. Кемова, специалист отдела дистанционных технологий обучения ЦОИ АО ИОО;  
И. К. Попова, специалист отдела дистанционных технологий обучения ЦОИ АО ИОО.

Рецензенты:

В. В. Кузнецова, учитель информатики и ИКТ муниципального бюджетного образовательного учреждения муниципального образования «Город Архангельск» «Общеобразовательная гимназия № 3»;  
О. В. Истомина, старший преподаватель кафедры дошкольного образования АО ИОО.

В практическом пособии раскрывается понятие электронного портфолио, его основные функции, виды и структура. Пособие содержит развернутые инструкции по созданию электронного портфолио с использованием различных инструментов: программного обеспечения пакета MS Office, свободного программного обеспечения Scribus, сервисов сети Интернет. Все инструкции представлены в формате практических работ, сопровождаются авторскими шаблонами и рекомендациями по созданию электронного портфолио педагога и обучающихся разных степеней обучения.

Издание адресовано педагогам различного профиля.

© Министерство образования и науки Архангельской области, 2017  
© АО ИОО, 2017