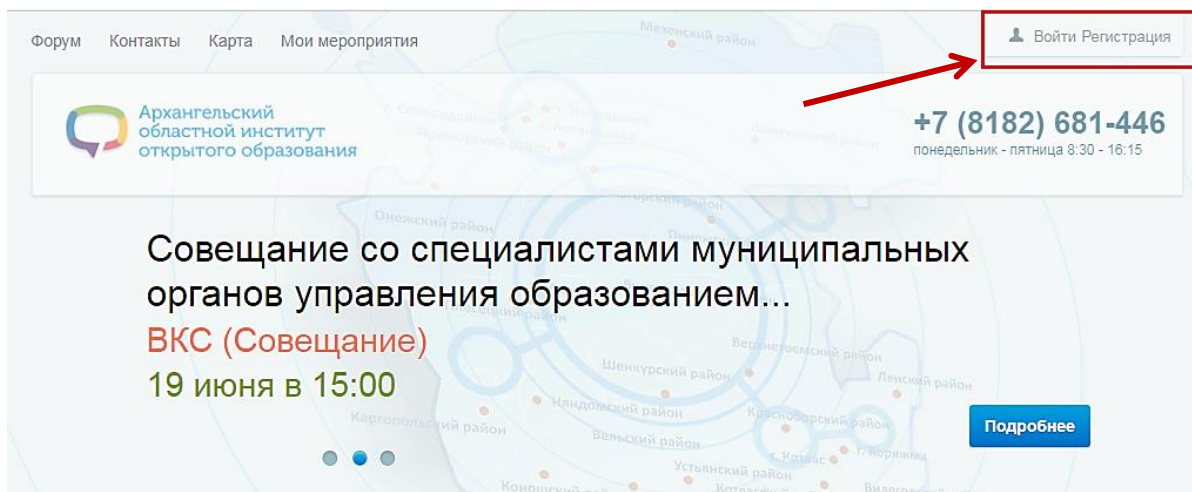


Регистрация на сайте Webvideo.onedu.ru

Шаг 1. Зайдите на сайт <http://webvideo.onedu.ru/>

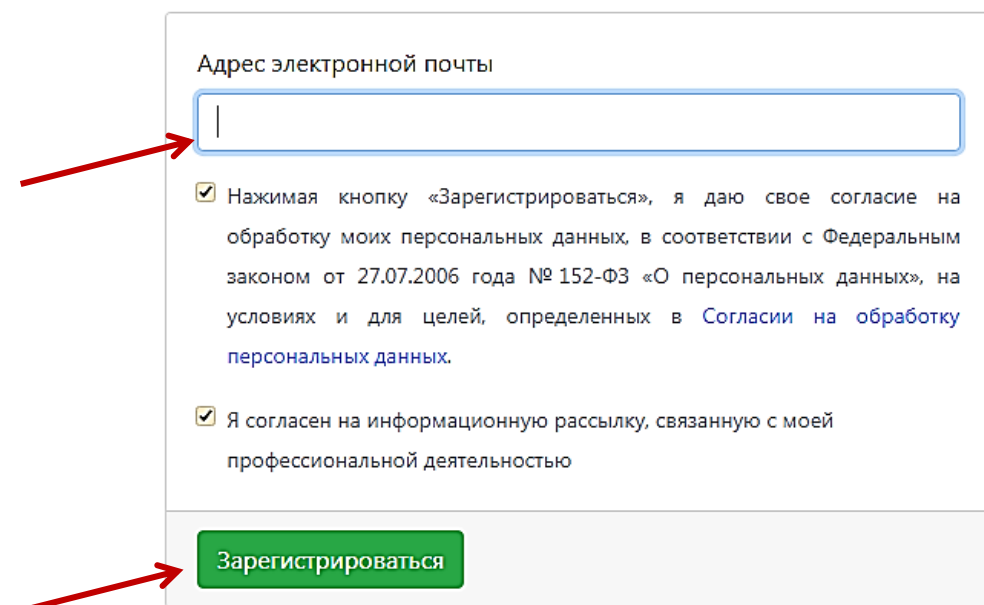
Шаг 2. В правом верхнем углу выберете надпись «Регистрация», нажмите:



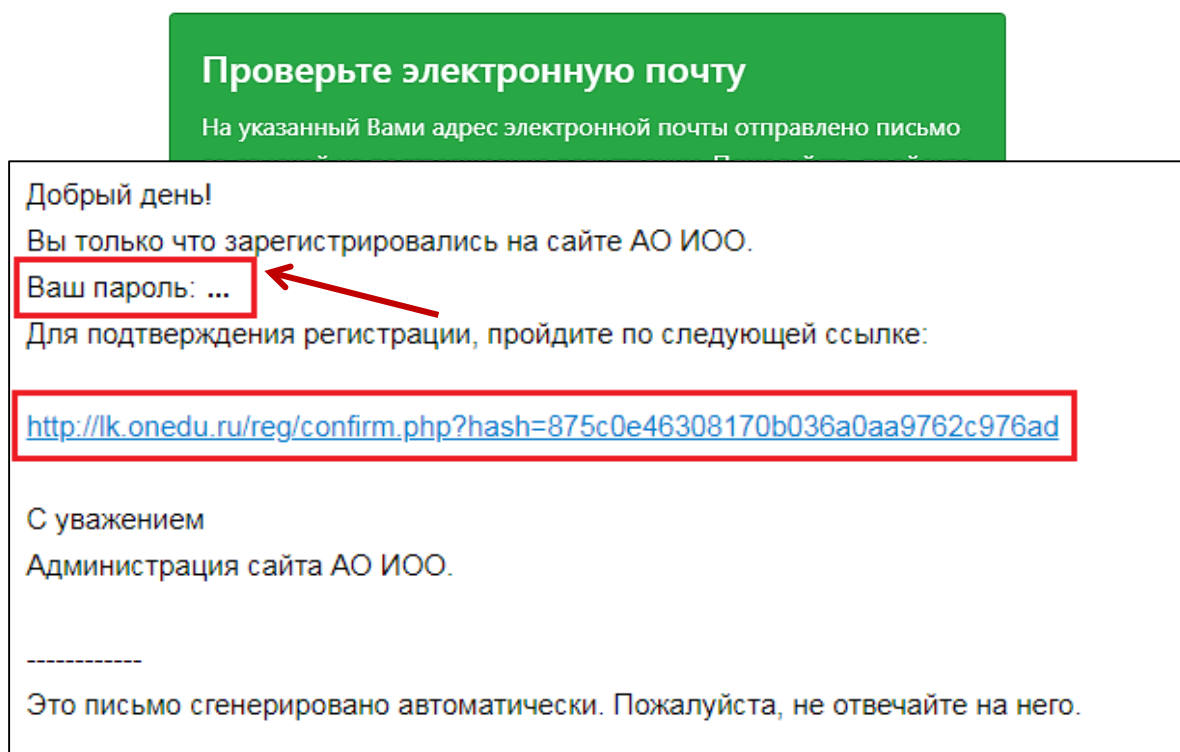
Шаг 3. Введите адрес электронной почты, нажмите «Зарегистрироваться»:



Если вы работник образовательной организации Архангельской области, используйте адрес электронной почты, указанный в региональном банке данных "Кадры" оператором вашей организации.

The image shows a registration form. At the top, there is a label "Адрес электронной почты" above an empty text input field. A red arrow points to this input field. Below the input field, there are two checked checkboxes with their respective text. The first checkbox text is: "Нжимая кнопку «Зарегистрироваться», я даю свое согласие на обработку моих персональных данных, в соответствии с Федеральным законом от 27.07.2006 года № 152-ФЗ «О персональных данных», на условиях и для целей, определенных в [Согласии на обработку персональных данных](#)." The second checkbox text is: "Я согласен на информационную рассылку, связанную с моей профессиональной деятельностью". At the bottom of the form, there is a green button with the text "Зарегистрироваться". A red arrow points to this button.

Шаг 4. На указанный адрес электронной почты придет письмо.



В письме будут указаны пароль и ссылка для подтверждения регистрации. Перейдите по ссылке:

Шаг 5. Введите ваш адрес электронной почты и пароль. Нажмите «Войти»:

The image shows a login form with a green confirmation message at the top: "Ваша регистрация подтверждена!" (Your registration is confirmed!). Below the message are two input fields: "Адрес электронной почты" (Email address) and "Пароль" (Password). A red arrow points to the email field, and another red arrow points to the password field. Below the password field is a checked checkbox labeled "Запомнить меня" (Remember me). At the bottom of the form is a green button labeled "Войти" (Login). A red arrow points to this button.

Шаг 6. В Личном кабинете заполните все необходимые данные. Обратите внимание, что первые 7 полей обязательны для заполнения. Нажмите «Сохранить»:




Личный кабинет

Личный кабинет позволяет пользователю отслеживать все свои профессиональные достижения в рамках электронных сервисов АО ИОО (дистанционное обучение, участие в конференциях, вебинарах и т.п.) и вести своё портфолио в электронном виде.

Мой профиль [Мои достижения](#)

Личные данные	Контакты
Фамилия *	Организация *
<input type="text"/>	<input type="text"/>
Имя *	Согласно Уставу
<input type="text"/>	Адрес электронной почты *
Отчество *	<input type="text" value="oksana.kamova@mail.ru"/>
<input type="text"/>	Телефон
Год рождения *	<input type="text"/>
<input type="text" value="--- не выбрано ---"/>	10 цифр, без восьмёрки
Пол *	<input checked="" type="checkbox"/> Я согласен на информационную рассылку, связанную с моей профессиональной деятельностью
<input type="radio"/> Женский <input type="radio"/> Мужской	

Пароль
Новый пароль
<input type="text"/>
Минимум 6 символов
Позторите пароль
<input type="text"/>



Шаг 7. Для авторизации перейдите на сайт <http://webvideo.onedu.ru/>

Шаг 8. В правом верхнем углу выберете надпись «Войти», введите логин (адрес электронной почты) и пароль (указанный в письме).

Регистрация на мероприятие (ВКС)


Шаг 1. Авторизуйтесь на сайте <http://webvideo.onedu.ru/>

Шаг 2. В календаре выберите мероприятие, нажмите на него:

← Сегодня → **Октябрь 2019** Месяц Неделя День

Пн	Вт	Ср	Чт	Пт	Сб	Вс
30 15:00 Организация работы с одаренными...	1	2 15:00 Совещание с руководителями муниципальных... 17:00 Образовательный семинар в рамках...	3 14:30 Обучение лиц предпенсионного возраста... 15:00 Об итогах и перспективах проведения...	4 14:45 Дистанционная школа «Созвездие»	5	6
7 14:00 Перспективная модель КИМ ОГЭ по...	8 14:30 Идеи Ф.Фребеля и М.Монтессори:...	9 14:00 10 октября - Всемирный день зрения 15:00 Анализ результатов ЕГЭ, ОГЭ, ГВЭ... 15:00 Совещание с руководителями государственных...	10 14:30 История и культура Архангельского...	11 14:45 Дистанционная школа «Созвездие»	12	13
14 10:00 Инновационная деятельность в практике... 14:30 Аттестация педагогических работников...	15 14:30 Формула профессии	16 14:30 Школа специалиста муниципального...	17 14:30 Система профориентационной работы... 15:00 Решение заданий ЕГЭ по математике...	18 14:30 Дистанционная школа «Созвездие» 15:00 Региональная конференция "Практика...	19	20

Шаг 3. В открывшемся окне нажмите кнопку «Участвовать»:



Дистанционная школа «Созвездие»

Тип: ВКС (Видеоконференция)
Дата: 20 сентября, 14:45 - 18:00
Ответственный: Песчинская Светлана Ильинична
Должность: начальник отдела педагогического сопровождения одаренности РЦСПСО АО
Телефон для справок: 8 (8182) 65-20-62
Адрес эл. почты: 29talant@mail.ru
Организатор: АО ИОО

Целевая аудитория: Обучающиеся образовательных организаций

Подготовка обучающихся образовательных организаций к участию во всероссийской олимпиаде школьников.

Информация об обучении располагается на сайте <http://cptd.ipk.arkh-edu.ru> в разделе «Интеллектуальная школа «Созвездие».

Тематическое направление:

- Поддержка талантливых детей и молодежи

Доступные МЦ ЦОК: [показать](#)

Осталось свободных мест
На базе МЦ ЦОК: 1198
Зарегистрировано
На базе МЦ ЦОК: 34
Муниципальных образований: 11

Участвовать

Шаг 4. Выберите МЦ ЦОК, в котором будете смотреть мероприятие. Нажмите кнопку «Подтвердить»:

Осталось свободных мест
На базе МЦ ЦОК: 1039

Зарегистрировано
На базе МЦ ЦОК: 5


Муниципальных образований: 4

Форма участия
На базе МЦ ЦОК ▼

Район
г. Архангельск (50) ▼
* осталось мест: 50

МЦ ЦОК
СОШ №14 (40) ▼
* осталось мест: 40

Контакты:
8 (818) 221 5906
Организационные вопросы:
moush14@list.ru
Откупщикова Наталья Сергеевна
Техническое обеспечение:
luskak@mail.ru
Кокорина Людмила Николаевна
[Посмотреть на карте](#)



Шаг 5. Во вкладке «Мои мероприятия» появится табличка с информацией о мероприятии:

Мероприятие	Дата начала	Дата окончания	Тип участия	Место просмотра	Форум	Отказаться	Аудитория
"Консультация по разработке программ инновационной деятельности в рамках проекта «Школа – творческий, саморазвивающийся инновационный центр» "	11.03.2016 14:30:00	11.03.2016 16:00:00	На базе МЦ ЦОК	АО ИОО, г. Архангельск	здать вопрос	отказаться	-

Шаг 6. За 15 минут до начала ВКС участникам необходимо прийти в выбранный при регистрации МЦ ЦОК.

Регистрация на мероприятие (Вебинар)

Шаг 1. Авторизуйтесь на сайте <http://webvideo.onedu.ru/>

Шаг 2. В календаре выберете мероприятие, нажмите на него:

Сегодня > Февраль 2016 Месяц Неделя День

Пн	Вт	Ср	Чт	Пт	Сб	Вс
1 14:30 Методические аспекты подготовки... 15:00 Региональное содержание образования...	2 13:30 ЕГЭ по физике: решение задач повышенного... 15:00 "Виртуальная методическая мастерская..."	3 15:00 Советование с руководителями муниципальных...	4 14:30 ОРКСЭ: значение духовно-нравственного...	5 14:30 Работа детско-юношеских спортивных...	6	7
8 15:00 Региональное содержание образования...	9 14:30 Библиотека и семья: традиции читательского...	10 14:00 Финальное мероприятие регионального... 17:00 Селекторное совещание регионального...	11	12 15:00 Профстандарт «Педагога (учителя)...	13	14
15 15:00 Современная образовательная модель... 18:00 Итоговая аттестация по русскому...	16 13:30 ЕГЭ по информатике: решение заданий... 14:45 Занятие 2. Нормативно-правовые...	17 15:00 Советование с подведомственными образовательными... 17:00 "Наследники Ломоносова": жеребьевка	18 15:00 Советование с органами и учреждениями...	19 14:30 Региональное содержание на уроках... 15:00 О подготовке к очному этапу областного...	20	21
22	23	24 14:30 "Формула профессии: военная служба..."	25 15:00 Актуальные вопросы социального...	26 14:30 Постатальное введение профстандартов...	27	28
29 14:30 Приемы работы с графическими, статистическими... 16:15 Методические аспекты подготовки...	1 13:30 ЕГЭ по информатике: решение заданий... 14:45 Как помочь ребенку с трудностями...	2 15:00 Советование с руководителями муниципальных...	3 14:30 ОРКСЭ: Библия и Евангелие как основа... 16:15 Дистанционная школа "ФГОС НОО обучающихся...	4	5	6

Экспорт (кратко) Экспорт (подробно) Экспорт (период)

Шаг 3. Нажмите кнопку «Участвовать» (справа):

Сегодня > Февраль 2016 Месяц Неделя День

Форум:
[Задать вопрос](#)

"Виртуальная методическая мастерская для педагогов дополнительного образования «Тьюторство в дополнительном образовании детей» Занятие 1. "

Тип: Вебинар
Дата: 02 февраля, 15:00 - 16:30
Ответственный: Горячкова Светлана Александровна, Балагина Елена Викторовна, Ческидова Валентина Ивановна
Телефон для справок: 242168
Организатор: АО ИОО
Целевая аудитория: Педагоги учреждений дополнительного образования детей

Рассматриваются теоретико-методические аспекты индивидуализации системы образования: ключевые понятия, принципы и условия их реализации в системе дополнительного образования детей

Тематическое направление:

- Дополнительное образование детей

Осталось свободных мест
Индивидуальное участие: 4
Зарегистрировано
Индивидуальное участие: 36
Муниципальное образование: 11

Участвовать

Шаг 4. В появившихся полях укажите вашу форму участия и район. Поле «Место просмотра» заполнять необязательно. Нажмите кнопку «Подтвердить»:

Сегодня > Февраль 2016 Месяц Неделя День

Форум: [Задать вопрос](#)

"Виртуальная методическая мастерская для педагогов дополнительного образования «Тьюторство в дополнительном образовании детей» Занятие 1. "

Тип: Вебинар

Дата: 02 февраля, 15:00 - 16:30

Ответственный: Горячкова Светлана Александровна, Балагина Елена Викторовна, Ческидова Валентина Ивановна

Телефон для справок: 242168

Организатор: АО ИОО

Целевая аудитория: Педагоги учреждений дополнительного образования детей

Рассматриваются теоретико-методические аспекты индивидуализации системы образования: ключевые понятия, принципы и условия их реализации в системе дополнительного образования детей

Тематическое направление:

- Дополнительное образование детей

Осталось свободных мест
Индивидуальное участие: 4
Зарегистрировано
Индивидуальное участие: 36
Муниципальных образований: 11

Форма участия
Индивидуальное участие

Район
г. Архангельск

Место просмотра

Подтвердить Отмена

Шаг 5. Во вкладке «Мои мероприятия» появится табличка с информацией о мероприятии:

[Мои данные](#) [Мои мероприятия](#)

Мероприятие	Дата начала	Дата окончания	Тип участия	Место просмотра	Форум	Отказаться	Аудитория
"Виртуальная методическая мастерская для педагогов дополнительного образования «Тьюторство в дополнительном образовании детей» Занятие 1. "	02.02.2016 15:00:00	02.02.2016 16:30:00	Индивидуальное участие		задать вопрос	отказаться	-

Шаг 6. За 15 минут до начала в таблице (во вкладке «Мои мероприятия») в последнем столбике (Аудитория) появится слово «Войти».